

# KAKO PRAVILNO ODABRATI BRAVU ZA HOTELSKI ( APARTMANSKI ) SISTEM







Na pravilan odabir brave, pre svega utiču sama vrata:

- Odnosno, od čega su ista (drvo, aluminijum, „blinda“, ili itd.)
- Debljina plotu (krila) vrata
- Čelo plotu (krila) vrata, ravno, ili sa „zubom“ itd.



Slika br. 1

Zatim, željeni način otključavanja vrata, niže raspoloživo na tržištu:

OTKLJUČAVA	PRIMENA
	Ključ Po pravilu ima svaka brava, bilo da je cilindar sakriven, bilo da je vidljiv
	RFID Kartica <b>Najčešće u primeni, po nama, iz ne malog iskustva, danas „de facto“ standard za hotelske sobe</b>
	Tastatura uobičajeno „touch“ Ne retko u primeni kod apartmanskih sistema u kombinaciji sa RFID Karticom
	Mobilni telefon Bluetooth & WiFi <b>Danas najsavremenije rešenje, ja nisam primetio da se koristi u Srbiji, ali u svetu postaje ozbiljna konkurencija RFID Karticama, jer ima i opciju RFID Kartice, odnosno Šifre</b>
	Skener otiska prsta U primeni, po pravilu na vratima rezidencijalnih objekata
	Kamera za prepoznavanje geometrije lica U primeni, po pravilu na vratima rezidencijalnih objekata

KRAJ